





## AGAPANTHUS STAR EVER SAPPHIR ®





 **40cm-Érigé**

 **Persistant Vert**

 **Soleil**

 **Jun à Septembre**

 **-8° °C**

 **Massifs, pots, bordures**

**Bleue**

### Comment utiliser les AGAPANTHUS STAR Ever Sapphir ®.

De petite taille, cette Agapanthe se prête particulièrement à la culture en pot ou en bordure de massifs. On la plante en massif monovariétale pour un effet de masse, en mélange avec AGAPANTHUS STAR Ever white ® ou associer avec des gauras, Stipa pour plus de légèreté. Elle soulignera les allées des jardins pour une plantation en bordures.

### Quel conseil pour réussir la culture de l'AGAPANTHUS STAR Ever Sapphir ®.

Comme toutes les Agapanthes, on l'arrose pendant sa période de croissance. On lui choisit une exposition ensoleillée (à l'abri des vents froids) et un sol plutôt frais. On coupe les tiges fanées à l'automne et les feuilles mortes au printemps pour booster la croissance et le renouvellement des fleurs.