






CORDYLINE MAGIC STAR ®



 **150 x 100 Erigé**  **Persitant Rose, vert et crème**
 Téléchargez notre planche de culture et téléchargez la fiche de la
 feuille. À la base du tronc, chaque feuille arbore des tons de
 magenta à rose, soutenu devenant vert en s'éloignant de la
 **Soleil**  **-5°C**
 base. Les contours sont dessinés d'un liseré crème qui
 rajoute encore un peu plus de vibrance à ce feuillage.
 **Bacs, massifs
exotiques**

Comment utiliser le CORDYLINE Magic Star ®.

La CORDYLINE Magic Star ® apportera une touche graphique, moderne et colorée aux terrasses, patio, balcons, véranda, mais aussi aux jardins de climat doux ou océaniques. Résistante aux embruns, elle est idéale en jardins côtiers.

Quels conseils pour réussir la culture de la CORDYLINE Magic Star ®.

On choisit une exposition au soleil et un sol drainé et filtrant, plutôt frais en été. Résistante à la sécheresse, elle pousse mieux si elle est arrosée en été, surtout si on la cultive en pot. La cordyline est assez peu rustique, jusqu'à environ -5°C. On rentre dans une véranda ou on protège en cas de gel.